



VR SecureGo plus entsperren



Entsperren VR SecureGo plus

Nach dreimaliger TAN-Falscheingabe wird das Sicherheitsverfahren SecureGo plus auf VR-NetKey-Ebene gesperrt, ebenso Sm@rt-TAN plus falls parallel aktiv.

In diesem Fall wird ein Entsperrcode erzeugt, der Ihnen per Post zugeschickt wird.



Entsperren VR SecureGo plus

Bei einem gesperrten Sicherheitsverfahren SecureGo plus werden Sie, nach der Anmeldung im OnlineBanking, automatisch auf die entsprechende Seite zur Entsperrung des Sicherheitsverfahrens weitergeleitet.

- 1 Entsperrcode eingeben.
- 2 Eingaben prüfen.
- 3 Auftrag kontrollieren und Freigeben.

SecureGo plus entsperren

Sie haben den Entsperrcode für Ihr SecureGo plus-Verfahren erhalten?

Nach dem Entsperren können Sie alle Transaktionen sicher via SecureGo plus abwickeln.

Entsperren Sie jetzt SecureGo plus

Entsperrcode
oBGXwY8k

Eingabe löschen

Eingabe prüfen →

VR SecureGo plus
Auftrag

Bitte prüfen Sie den freizugebenden Auftrag

Bitte prüfen Sie folgenden Auftrag

Benutzerkennung: 109120123
Vorgang: SecureGo Freischaltung
Reservierungszeit: 01.01.9999
11:43:55 Uhr

Details

Aut.Merkmal: SecureGoPlus

Bitte authentifizieren Sie sich, um die TAN für diesen Auftrag anzuzeigen.

Ablehnen

Freigeben

VR SecureGo plus
Ihre TAN

Die TAN für das Entsperren Ihrer App mit der App-ID „SecureGo“ lautet


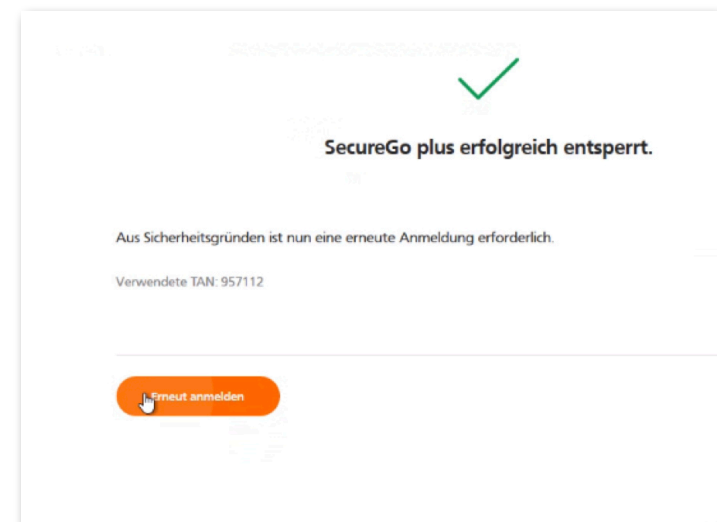
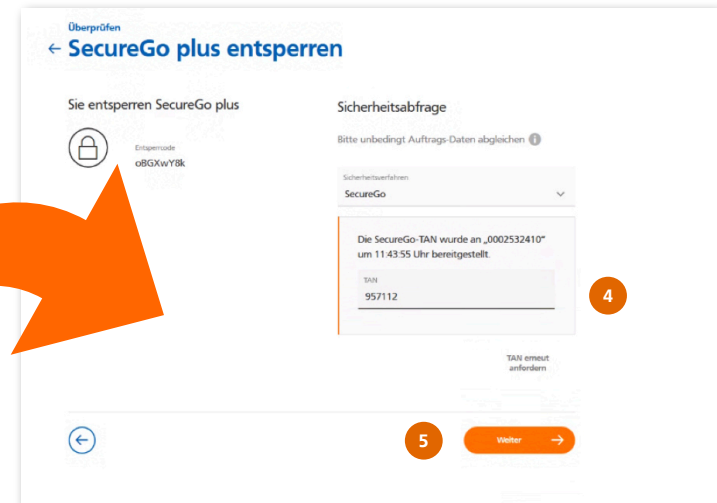

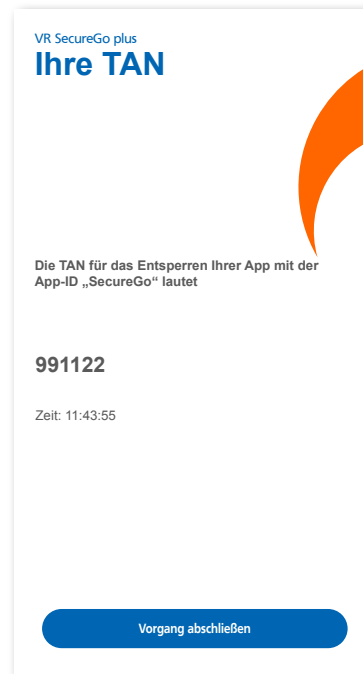
991122

Zeit: 11:43:55

Vorgang abschließen

Entsperren VR SecureGo plus

- 4 TAN eingeben.
- 5 Weiter.

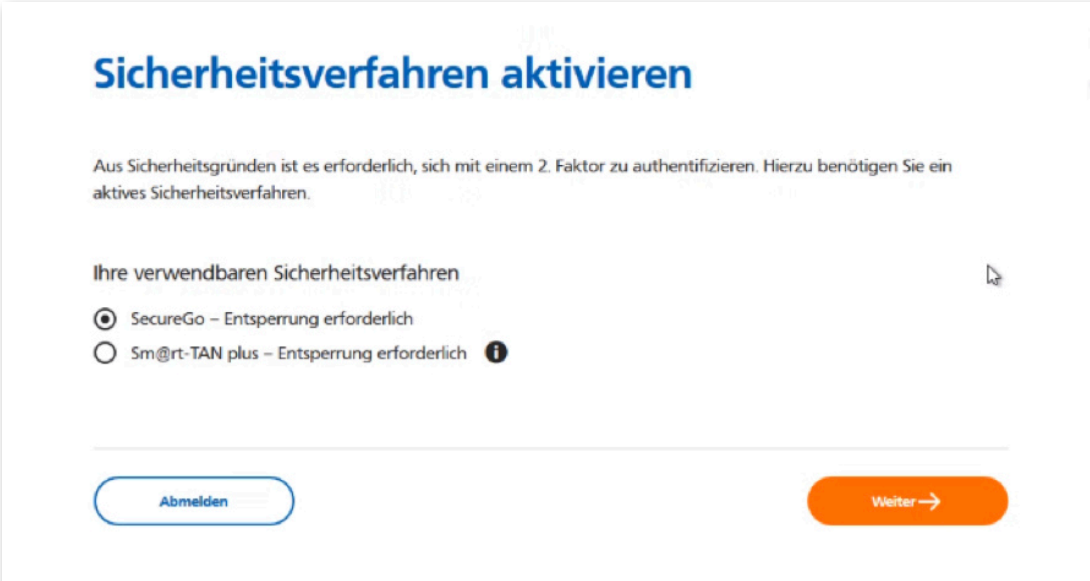


Entsperren VR SecureGo plus

Wenn Sie zwei nicht aktive Sicherheitsverfahren haben, erscheint ein Auswahldialog. Dort können Sie entscheiden, welches Sicherheitsverfahren Sie aktivieren möchten.

Haben Sie mindestens ein aktives Sicherheitsverfahren, parallel ist also Sm@rt-TAN plus aktiv, wird nach dem Login kein Dialog zum Entsperren angezeigt.

Über 'Datenschutz & Sicherheit' gelangen Sie zur Verwaltung von SecureGo plus. Dort wird Ihnen, in Abhängigkeit vom Status des Verfahrens angezeigt, welche Aktionen möglich sind.



Sicherheitsverfahren aktivieren

Aus Sicherheitsgründen ist es erforderlich, sich mit einem 2. Faktor zu authentifizieren. Hierzu benötigen Sie ein aktives Sicherheitsverfahren.

Ihre verwendbaren Sicherheitsverfahren

- SecureGo – Entsperrung erforderlich
- Sm@rt-TAN plus – Entsperrung erforderlich ⓘ

[Abmelden](#) [Weiter →](#)

Beachten Sie bitte: Wenn ein Gerät in der Geräteverwaltung gesperrt ist, reicht es nicht aus, dieses Gerät erneut anzulegen. Es muss auch entsperrt werden.